
















# まちづくり 令和6年度 予算概要

## ●町民1人当たりの収入と支出

(令和6年度一般会計予算)

 町民税 51,509円	 固定資産税 69,340円	 軽自動車税 3,121円	 総務費 249,259円	 民生費 170,710円	 衛生費 166,118円	 農林水産業費 88,101円	 商工費 25,750円
 町たばこ税 10,152円	 入湯税他 244円	 土木費 87,005円	 教育費 43,215円	 公債費 101,459円	 職員費 161,062円	 その他 24,721円	

町民1人当たりが納める税金は

# 134,366円

町民1人当たりに使われるお金は

# 1,117,400円

※一般会計予算額を令和6年2月末の住民基本台帳人口14,787人で割った額です。

## 令和6年度会計別予算

(単位:万円)

会計別		令和6年度 予算額	令和5年度 予算額	増減額	増減率(%)
一般会計		1,652,300	1,587,500	64,800	4.1
特別会計	国民健康保険	243,948	267,737	▲ 23,789	▲ 8.9
	後期高齢者医療	28,908	25,258	3,650	14.5
	介護保険	214,364	205,629	8,735	4.2
	小計	487,220	498,624	▲ 11,404	▲ 2.3
企業会計	水道	73,152	66,648	6,504	9.8
	熊石地域簡易水道	16,042	8,684	7,358	84.7
	下水道	122,671	118,728	3,943	3.3
	農業集落排水	30,844	22,960	7,884	34.3
	病院	969,233	809,785	159,448	19.7
	小計	1,211,942	1,026,805	185,137	18.0
合計		3,351,462	3,112,929	238,533	7.7

※熊石地域簡易水道、下水道および農業集落排水の事業会計は令和6年度より特別会計から企業会計へ移行しております。

## 地方債(借金)の残高(一般会計)

令和2年度	令和3年度	令和4年度	令和5年度(見込)	令和6年度(見込)
141億5,707万円	136億7,275万円	129億517万円	127億7,327万円	124億990万円

## 基金(貯金)の残高(一般会計)

令和2年度	令和3年度	令和4年度	令和5年度(見込)	令和6年度(見込)
101億9,597万円	120億23万円	127億1,968万円	140億3,160万円	121億4,718万円